

CG252

Handgeführter Bodenschleifer CG252 mit einer Arbeitsbreite von 250 mm für die Oberflächenbearbeitung von kleinen bis mittelgroßen Flächen, Entfernung von Unebenheiten, Kleberesten und Beschichtungen.

Abnehmbarer vorderer Blattschutz zur Randbearbeitung sowie um 90° verstellbarer Schleifkopf. Leicht zu transportieren aufgrund des faltbaren Armes sowie geringem Gewicht von 60kg.

Der CG252 kann zusammen mit einer Absauganlage (CV324 oder CV360) oder zum Nassschleifen mit einem Wassertank eingesetzt werden.



PRODUKTDATEN

Art.-Nr.	701846 94290
EAN Code 13	5450248 596608
Preis € UVP	1.530,00

Motorleistung kW / Netzspannung	2,2kW (3PS) / 230V 1~
Sicherung / Generator	16A / 6 kVA
Arbeitsbreite	250mm
Drehzahl Schneidwelle	1410 min ⁻¹

Staubsauger Anschluss	45mm
Hand-Arm-Vibrationen	< 2,5 m/s ²
Abmessungen (LxBxH)	1180 x 520 x 1150mm
Gewicht	60kg



BESONDERE MERKMALE

- 250 mm Arbeitsbreite
- Verstellbarer Schleifkopf
- Höheneinstellung
- Leicht und kompakt
- Geringe Vibrationen

IHRE VORTEILE

- Entwickelt für kleine bis mittlere Arbeitsflächen
- Ermöglicht das Schleifen bis zur Wand
- Schnelle und einfache Einstellung der Maschine
- Leicht zu transportieren
- Angenehm in der Handhabung

BESONDERHEITEN






DER SCHLEIFKOPF KANN UM 90 ° AUSGERICHTET WERDEN UND DER VORDERE SCHUTZ ENTFERNT WERDEN.



VERSTELLBARER FÜHRUNGSARM

EMPFOHLENE DIAMANTSCHLEIFSCHEIBEN



Farbe	ROT	GRÜN	BLAU
Werkstoff / Material	BETON	BETON	BETON
Durchmesser (mm)	250mm	250mm	250mm
Boden Typ	Hart	Medium	Weich
Art.-Nr.	701846 27118	701846 27117	701846 27116
Seite	155	155	155

SCHRITT 1 - UNTERGRUNDVORBEREITUNG/AUFRAUEN MIT HARTMETALLFRÄSSCHEIBEN

HARTMETALLFRÄSSCHEIBE MIT FÜNF BÜRSTEN

- Zum Aufrauen des Bodens oder zum Entfernen zäher Belagreste wie z. B. Teppichreste, Kleber und andere flexible Materialien.

PRODUKT-BESCHREIBUNG	NAME	ABMESSUNGEN ANZ. X B/H (mm)	Art.-Nr.	EAN Code 13	PREIS € UVP
Hartmetallfrässscheibe komplett	GRM252 S Metall (lange Flügel)	5x 50/5,1	701846 27120	5450248 373193	980,00
Wiederbesatz-Set Hartmetallfrässscheibe	GRM252 S (lange Flügel)	5x 50/5,1	701846 43686	5450248 512998	660,00
Wiederbesatz-Set Hartmetallfrässscheibe	GRM252 S (kurze Flügel)	6x 30/5,5	701846 27207	5450248 381877	660,00



SCHRITT 2 - SCHLEIFEN

MIT DIAMANTSCHLEIFSCHEIBEN

DIE GRD252 S DIAMANTSCHLEIFSCHEIBEN

- Die GRD25 S Diamantschleifscheiben sind speziell zum Einsatz auf die CG25 S entwickelt
- Sie passen zudem auf alle Maschinen für 12 Segmente auf einer 4-Loch 250 mm Platte.


PRODUKT-BESCHREIBUNG	NAME	ABMESSUNGEN ANZ. X B/H (mm)	Art.-Nr.	EAN Code 13	PREIS € UVP
Diamantschleifscheibe (weiche Materialien)	GRD252 S SOFT Blau	12x 10/10/40	701846 29625	5450248 404804	526,00
Diamantschleifscheibe (mittelharte Materialien)	GRD252 S MEDIUM Grün	12x 10/10/40	701846 27119	5450248 372684	526,00
Diamantschleifscheibe (harte Materialien)	GRD252 S HARD Rot	12x 10/10/40	701846 29626	5450248 404811	526,00



DIE GDR252 SCHLEIFSCHEIBEN

- Die GDR252 Schleifscheiben sind besonders gut zur stärkeren Materialabnahme geeignet.
- 20 Segmente auf einer 8-Loch 250mm Platte

PRODUKT-BESCHREIBUNG	NAME	ABMESSUNGEN ANZ. X B/H (mm)	Art.-Nr.	EAN Code 13	PREIS € UVP
Diamantschleifscheibe (weiche Böden)	GRD252 SOFT Blau	25x 10/10/40	701846 27116	5450248 372646	526,00
Diamantschleifscheibe (mittelharte Böden)	GRD252 MEDIUM Grün	25x 10/10/40	701846 27117	5450248 372653	526,00
Diamantschleifscheibe (harte Böden)	GRD252 HARD Rot	25x 10/10/40	701846 27118	5450248 372677	526,00



SCHLEIFSEGMENTE

• Mittlere Bindung für mittelharte Böden.

• Erhältlich in den Körnungen von 18 bis 80 für unterschiedliche Schleifergebnisse.

PRODUKT-BESCHREIBUNG	KÖRNUNG	NAME	SET	ABMESSUNGEN ANZ. X B/H (mm)	ART.-Nr.	EAN Code 13	PREIS € UVP
Schleifen von dünnen Schichten, Vorarbeit	18/20	FGW für harte Böden - Silber	4 St.	1x 10/10/65	701846 01132	5450248 534334	190,00
Oberflächen schleifen (Standard-Arbeiten)	30/40	FGW für harte Böden - Grau	4 St.	1x 10/10/65	701846 01133	5450248 534266	190,00
Schleifen um eine Struktur oder die Basis zum Polieren zu schaffen	60/80	FGW für harte Böden - Braun	4 St.	1x 10/10/65	701846 01134	5450248 534273	190,00



ABSAUGEINHEITEN

Wir bieten Ihnen eine Reihe von universellen und professionellen Absaugeinheiten an. Diese können sowohl zur Absaugung von Wasser und Staub eingesetzt werden, als auch zur Reinigung mittels Vakuum.

- **CV402:** Speziell entwickelt für „die Phänomen“ Trockenschnitt-Fliesenschnidmaschine TR 250 H DF. Sehr gut auch für alle Anwendungen beim Nassbohren geeignet.
- **CV324 / CV360:** Die ideale Filteranlage für saubere und staubfreie Arbeitsflächen beim Einsatz von Bodenschleifmaschinen.



CV402

CV402

Art.-Nr.	003104 36601
EAN Code 13	5450248 559191
Preis € UVP	390,00



2,0kW



230V

Einsatzgebiet	TR250H DF und Bohren
Netzspannung	230V 1~
Motorleistung kW	2,0kW (2 Motore)
Sicherung / Generator	16A / 8kVA
Filter	3µ
Säuberung	Papierbeutel - austauschbar
Saugleistung	380 m³/h
Vakuum - Absaugung	200 mbar
Material Schmutzbehälter	PP
Kapazität des Schmutzbehälters	60 L
Lärmpegel	78 db(A)
Abmessungen (LxBxH)	600 x 540 x 950mm
Gewicht	21kg
Staubklasse	L
Ersatzfilter	Papierbeutel (5St.) - 3103 87496 Baumwollbeutel (5St.) - 3103 87497

BESONDERHEITEN



HERAUSNEHMBARER FILTER



ERSATZFILTER PAPIER (CV402)